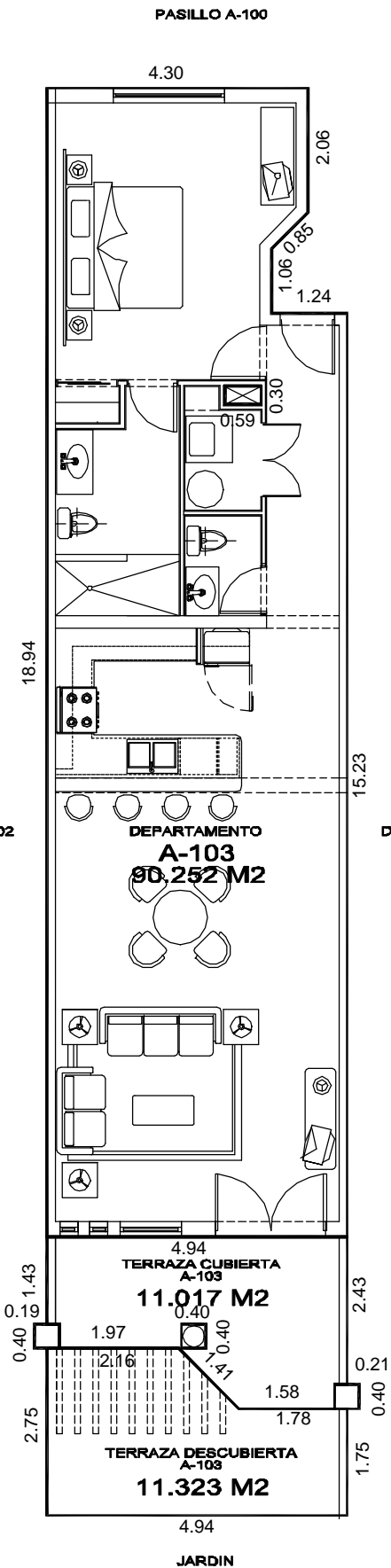
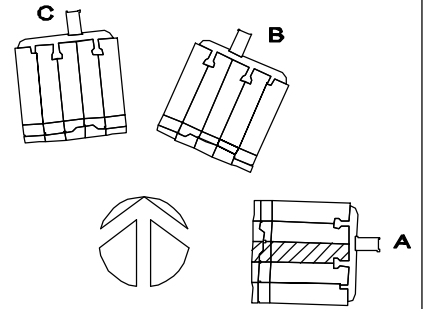


CROQUIS DE LOCALIZACION
NIVEL 1 EN BOLA



DEPARTAMENTO 103 EDIFICIO "A"

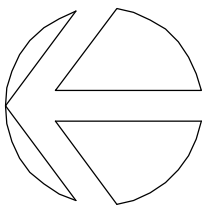
MEDIDAS	COLINDANCIAS CON
NORTE	18.94 m CON DEPARTAMENTO A-102
ESTE	4.30 m CON PASILLO A-100
SUR	2.06 m, 0.85 m 1.06 m, 1.24 m, 15.23 m CON DEPARTAMENTO A-104
OESTE	4.94 m CON TERRAZA CUBIERTA A-103

TERRAZA CUBIERTA DEPTO. 103 EDIFICIO "A"

MEDIDAS	COLINDANCIAS CON
NORTE	0.40 m 0.19 m, 1.43 m CON TERRAZA CUBIERTA A-102
ESTE	4.94 m CON DEPARTAMENTO A-103
SUR	2.43 m, 0.21 m, 0.40 m CON TERRAZA CUBIERTA A-104
OESTE	1.58 m 1.41 m, 1.97 m CON TERRAZA DESCUBIERTA A-103

TERRAZA DESCUBIERTA DEPTO. 103 EDIFICIO "A"

MEDIDAS	COLINDANCIAS CON
NORTE	2.75 m CON TERRAZA DESCUBIERTA A-102
ESTE	2.16 m, 1.41 m, 1.78 m CON TERRAZA CUBIERTA A-103
SUR	1.75 m CON TERRAZA DESCUBIERTA A-104
OESTE	4.94 m CON JARDIN



PROYECTO: DESARROLLO TURISTICO "ESTRELLA LAS DUNAS"		
SECCION: SECCION A	PLANO: DEPARTAMENTO A-103	
TIPO: HABITACIONAL	NIVEL: 1	SUP. TERR. CUBIERTA: 11.017 M2
SUP. CUBIERTA: 90.252 M2	SUP. DESCUBIERTA: 11.323 M2	SUP. COLUMNAS Y DUCTOS: 0.657 M2

ESCALA: 1: 100	COTAS: EN METROS
LUGAR Y FECHA: H. CABORCA, SON., DICIEMBRE DE 2006	

ELABORO: GESTORIA Y DISEÑO URBANO	
REVISO: ARQ. RAMÓN E. VEGA V. ARQ. KARLA M. PADILLA	DIBUJO: KLAWDYO L.C.